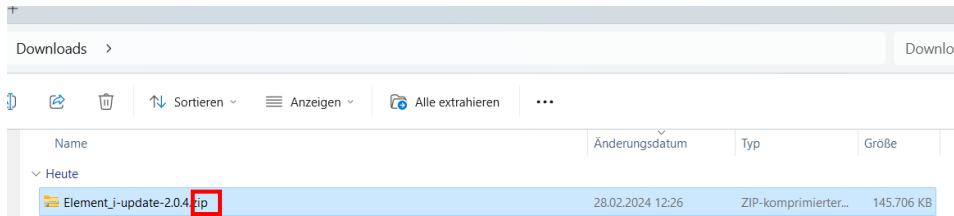


Element i+

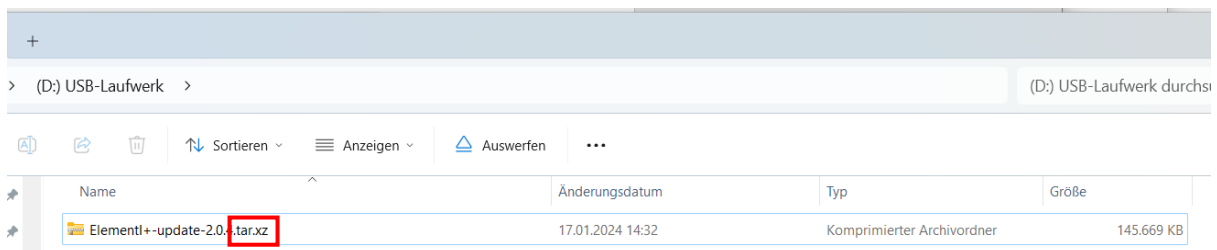
Anleitung zur Installation des Softwareupdates



1. Laden Sie die Zip-Datei in unserem Download-Bereich unter <https://www.scilvet.de/downloads> herunter.



2. Extrahieren Sie die Datei auf einen leeren USB-Stick



3. Nun liegt eine Datei mit der Endung .tar.xz vor.
4. Schalten Sie den Element I+ Analyser ein
5. Klicken Sie das "Zahnrad" Symbol oben rechts an, um in den Menüpunkt Settings zu gelangen.
6. Tippen Sie auf "Software Version"
7. Bestätigen Sie, dass die "App Version" 1.2.0.1 (oder höher) lautet.

! WICHTIG: wenn die App Version niedriger ist, kontaktieren Sie den technischen Service und führen Sie nicht das Update durch !



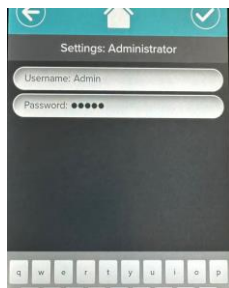
8. Stecken Sie den USB-Stick in einen USB-Port des Gerätes und vergewissern Sie sich, dass kein anderer USB-Stick angeschlossen ist.
9. Tippen Sie auf das "Haus" Symbol, danach auf das "Zahnrad" Symbol.

Anleitung zur Installation des Softwareupdates



10. Wählen Sie “Administrator” aus

11. Geben Sie bei Username: **Admin** und bei Password: **Admin** ein.

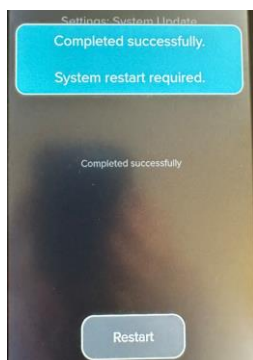


12. Wählen Sie den Menüpunkt “System Update” aus.

13. Bestätigen Sie, dass das Softwareupdate über einem USB-Port verfügbar ist und klicken dafür auf “**UPDATE NOW**”.



14. Nachdem das Update installiert ist (~ 10 Minuten), schaltet sich der Analyzer aus.



Element i+

Anleitung zur Installation des Softwareupdates



15. Schalten Sie den Element I+ Analyzer wieder ein.
16. Überprüfen Sie unter Einstellungen "Zahnrad" Symbol, ob das Gerät jetzt die Software-Version 2.0.4 anzeigt.

Fehlerbehebung, wenn das Update auf dem USB-Laufwerk nicht erkannt wird:

1. Klicken Sie auf die Schaltfläche „USB-Laufwerk prüfen“, um den Analysator zu zwingen, das Laufwerk erneut nach Updates zu durchsuchen.
2. Stellen Sie sicher, dass keine anderen USB-Sticks an dem Gerät angeschlossen sind
3. Verwenden Sie einen anderen USB-Anschluss auf der Rückseite des Gerätes und klicken Sie auf „USB-Laufwerk prüfen“.
4. Einige USB-Sticks mit großer Kapazität sind standardmäßig mit einem Dateisystem formatiert, das nicht mit dem Element i+ Analyzer kompatibel ist. Versuchen Sie es mit einem anderen USB-Stick, möglicherweise mit geringerer Kapazität.